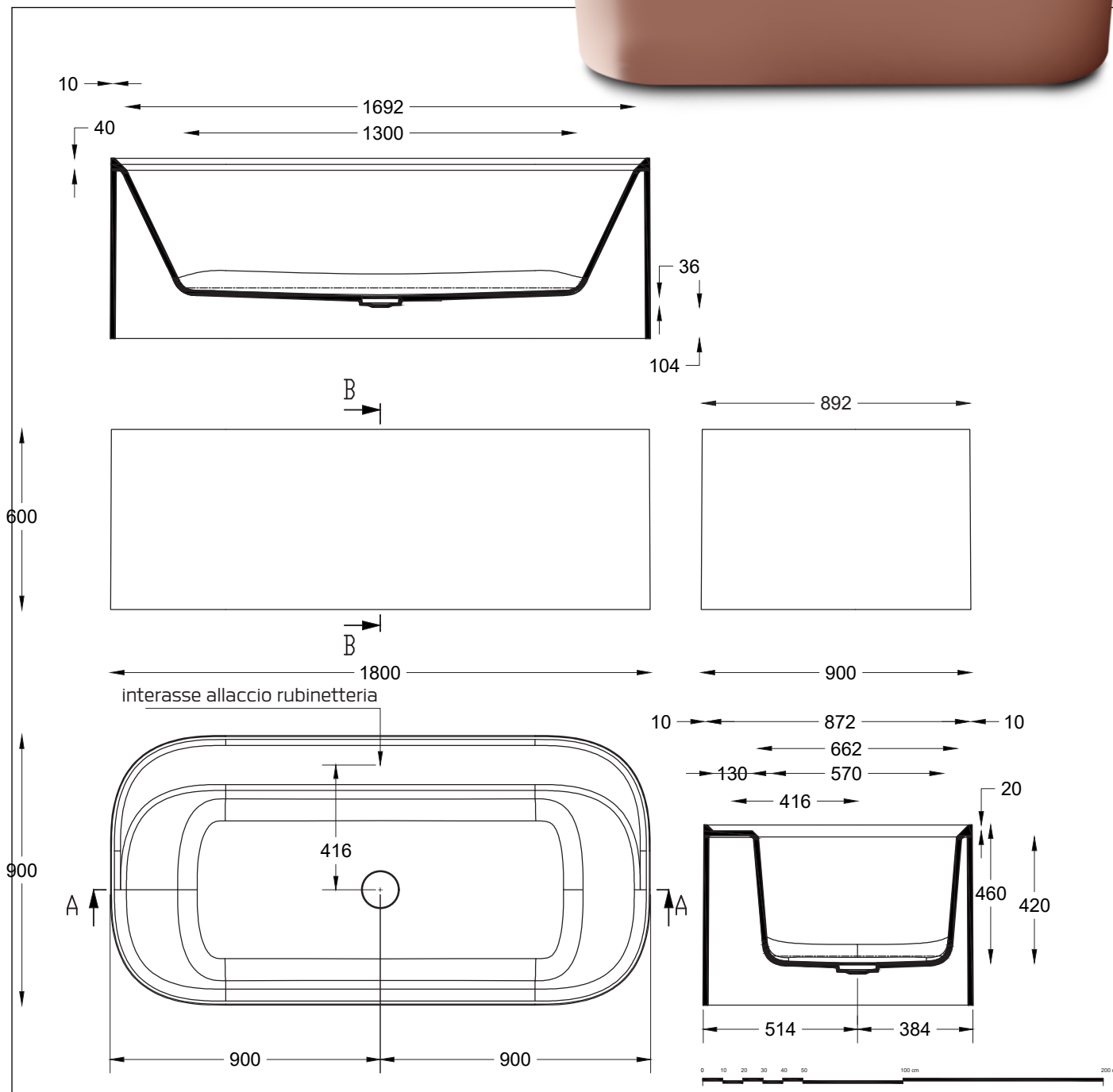
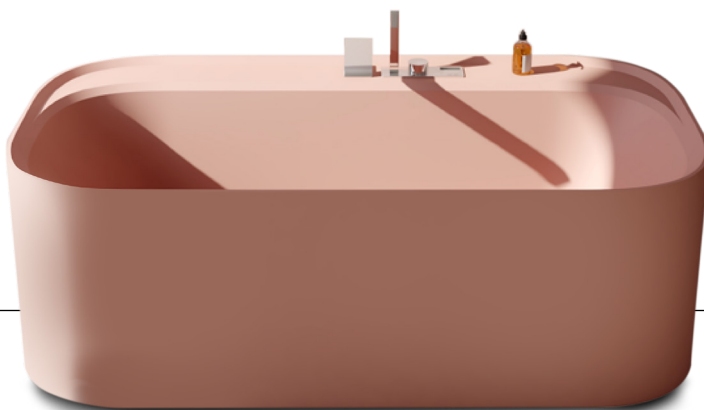


Hui bath

W H I T E L A B E L<sup>®</sup>

180 x 90 x 60



Bocchette	Contenuto Acqua <sup>(1)</sup> lt	Peso netto vasca	Peso vasca piena	Volume di spedizione Delivery Volume m <sup>3</sup>
-	-	-	-	-

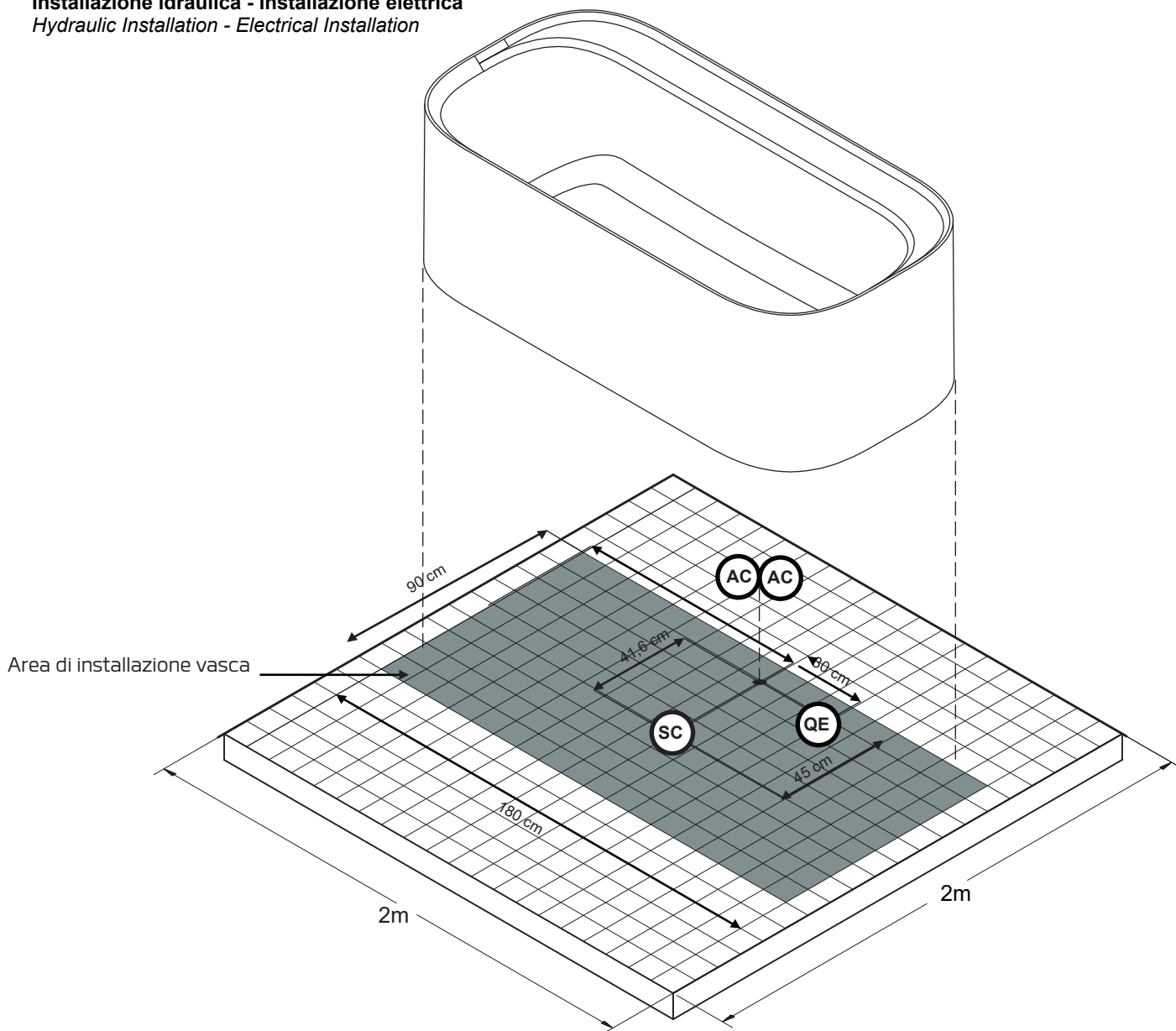
I dati e le caratteristiche indicate non impegnano la Ditta, che si riserva il diritto di apportare tutte le modifiche ritenute opportune senza obbligo di preavviso o sostituzione.  
Data and specifications given are not binding. Ditta reserves the right to make changes deemed appropriate without prior notice or obligation to update.

Hui bath

W H I T E L A B E L<sup>®</sup>

180 x 90 x 60

**Installazione idraulica - Installazione elettrica**  
*Hydraulic Installation - Electrical Installation*



**A monte dell'impianto idraulico si consiglia di installare dei rubinetti filtro.**  
**L'Azienda declina problemi derivanti dalla mancata installazione dei suddetti**



Allaccio acqua calda nel caso di vasca provvista di rubinetteria



Hot water connection should the bathtub be fitted with taps

Allaccio acqua fredda nel caso di vasca provvista di rubinetteria



Cold water connection should the bathtub be fitted with taps

Scarico a terra consigliato



Recommended grounded drain

Allaccio alimentazione elettrica sezione minima del cavo 3 x 2,5 mmq lunghezza ml 2 circa  
 Predisporre l'allaccio elettrico QE solo quando necessario.



Electrical connection with minimum cable section of 3 x 2,5 mmq,

Allaccio rubinetteria muro



Connections for wall mounted taps

Rubinetteria vasca - Sistemi di avviamento / Bathtub taps - Starting system